

Juni

Statistik  
UU København

2018



**Kvartalsstatistik juni 2018 er et øjebliksbillede, og omfatter i alt 81.737 københavnere mellem 15 og 24 år med afsluttet 9. klasse.**

#### **15-17årige**

Alle 15-17årige har pligt til at være i gang med uddannelse, beskæftigelse eller anden aktivitet, der er rettet mod uddannelse. Vejledningen af 15-17årige unge sker i forbindelse med den løbende revision af den unges uddannelsesplan. Der er 6845 unge i aldersgruppen 15-17årige.

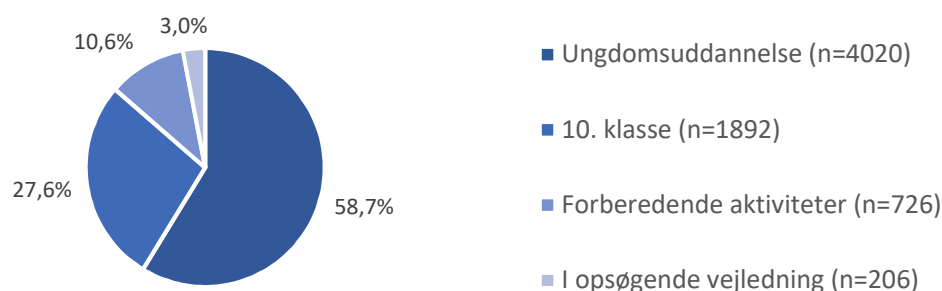
#### **18-24årige**

UU Københavns skal gennem en opsøgende og opfølgende indsats tilbyde unge vejledning om valg af uddannelse og erhverv, hvis de ikke er i gang med eller har fuldført en ungdomsuddannelse eller en videregående uddannelse, er i vejledning i Jobcenter (BIF) eller tilsvarende. Der er 74892 unge i aldersgruppen 18-24årige.

## Statistik over de 15-17årige i UU Københavns ungevejledning, med afsluttet 9. klasse

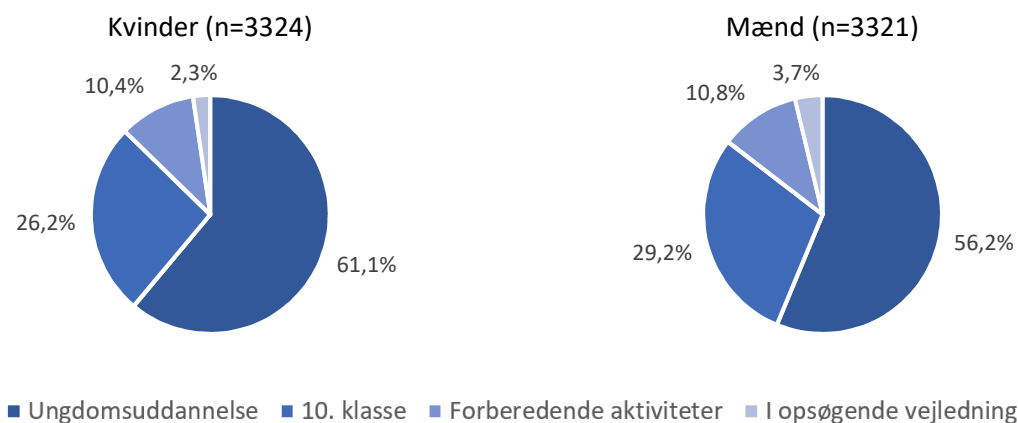
Andele af de unge 15-17årige, der enten har gennemført eller er i gang med en ungdomsuddannelse eller i gang med 10. klasse er 86,4 %. Tæller man dem med, som er i gang med de som er i gang med forberedende aktiviteter er andelen 97 %. Der er 3 % (206 unge) som ikke er i gang med nogen aktivitet<sup>1</sup>, disse er i opsøgende vejledning.

**Figur 1. Placering af de 15-17årige københavnere (n=6845)**

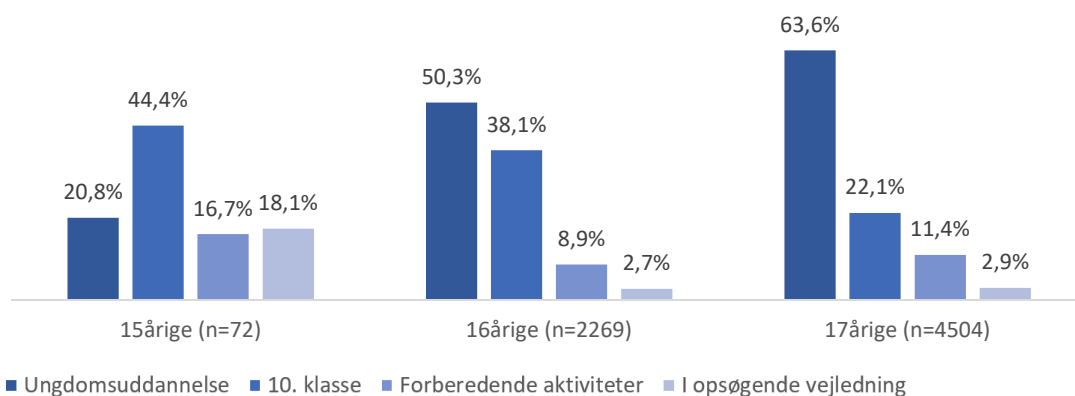

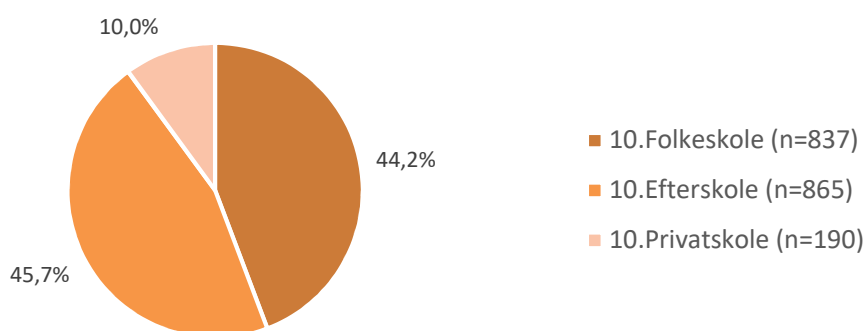


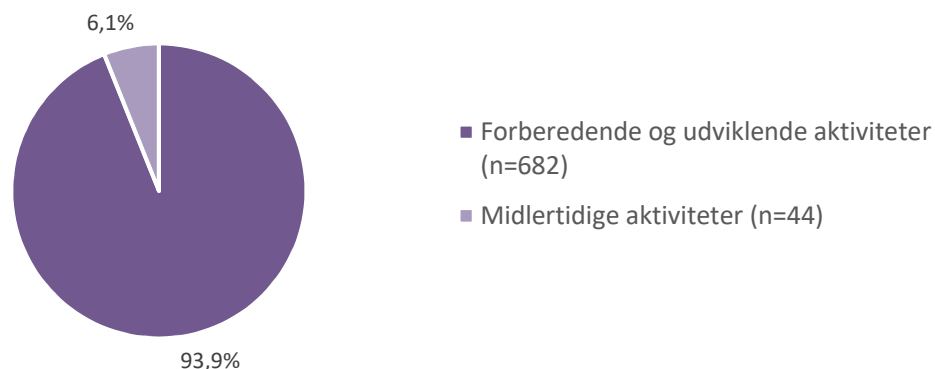
NB. Der er 1 ung der har gennemført en ungdomsuddannelse.

**Figur 2. Placering af de 15-17årige københavnere, fordelt på køn**



<sup>1</sup> Unge der hverken har gennemført eller er i gang med en ungdomsuddannelse, ikke i gang med 10. klasse, forberedende og udviklende aktiviteter eller midlertidige aktiviteter.

**Figur 3. Placering af de 15-17årige københavnere, fordelt på alder****Figur 4. Placering af de 15-17årige københavnere, der er i gang med en ungdomsuddannelse (n=4020)****Figur 5. Placering af de 15-17årige københavnere, der er i gang med 10. klasse (n=1892)**

**Figur 6. Placering af de 15-17årige københavnere, der er i gang med Forberedende og udviklende aktivitet (n=726)****Tabel 1. Fordeling af unge i Forberedende og udviklende aktiviteter**

Andre udviklende og forberedende aktiviteter aftalt med UU	201
Produktionsskole	128
Arbejde - fuld tid	110
Ophold i udlandet	101
Kommunal Ungdomsskole *	55
Øvrige uddannelser og kurser	41
VUC-HF niveau	17
Højskole	8
11.-13. skoleår	9
VUC-AVU niveau	4
Praktik i ungevejledningen	3
Danskuddannelse	2
Daghøjskole	2
Håndarbejds- og husholdningsskoler	1
<b>Hovedtotal</b>	<b>682</b>

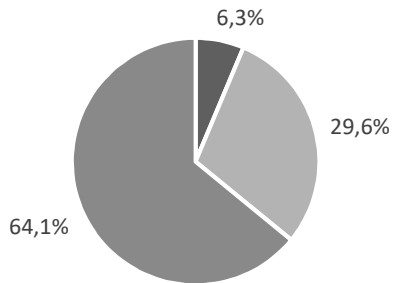
\*) Herunder 32 unge på KKU Nye Veje

**Tabel 2. Fordeling af unge i Midlertidige aktiviteter**

Sygdom	18
Foranstaltning på fuld tid efter Serviceloven	16
Fritagelse for uddannelsespligt i hht. vejledningsloven	9
Orlov	1
<b>Total</b>	<b>44</b>

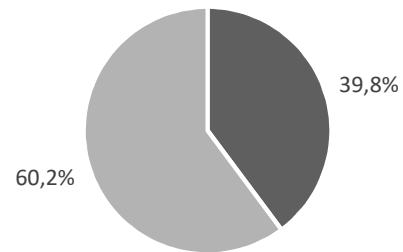
## Unge 15-17årige i opsøgende vejledning (n=206)

Figur 9. I opsøgende vejledning, fordelt på alder



■ 15årige (n=13) ■ 16 (n=61) ■ 17 (n=132)

Figur 10. I opsøgende vejledning, fordelt på køn



■ Kvinder (n=82) ■ Mænd (n=124)

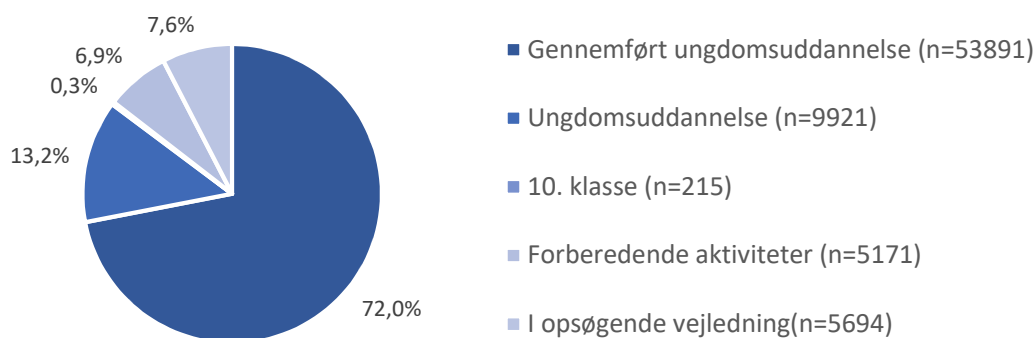
Tabel 3. Ikke i gang, seneste registrering

Forberedende aktiviteter	65
Grundskolen, herunder 10. klasse	64
Ingen seneste aktivitet	16
Midlertidige aktiviteter	2
Ungdomsuddannelse	59
<b>Ikke i gang Total</b>	<b>206</b>

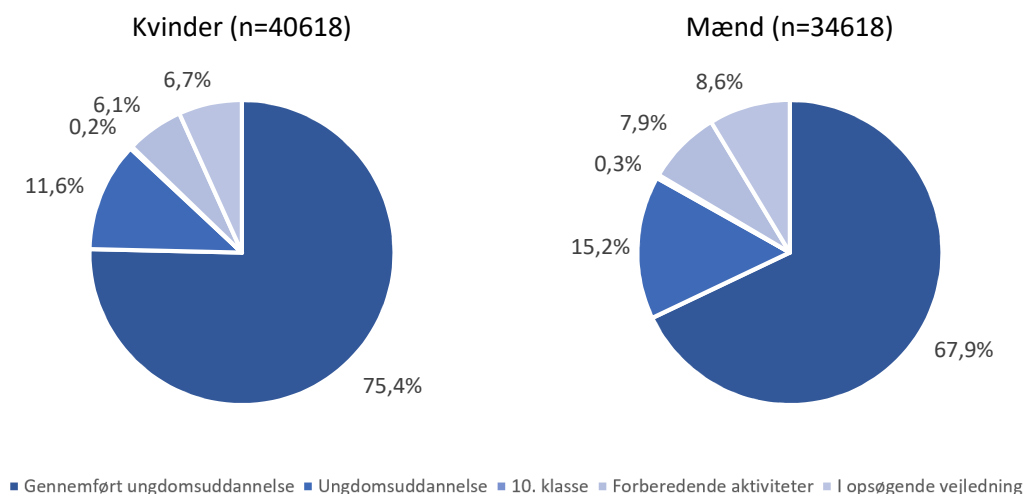
## Statistik over de 18-24årige i UU Københavns ungevejledning

I juni 2018 er der 74892 unge 18-24årige københavnere, som er i ungevejledningen. Andelen af unge, der har gennemført en ungdomsuddannelse, er i gang med ungdomsuddannelse eller er i gang med 10. klasse, er 85,5 %. Medtager man grupper i gang med forberedende og udviklende aktivitet, er det 92,4 %. Der er 7,6% (5694unge) som ikke er i gang med nogen aktivitet <sup>2</sup>, disse er i opsøgende vejledning.

**Figur 11. Placering af de 18-24årige københavnere (n=74892)**

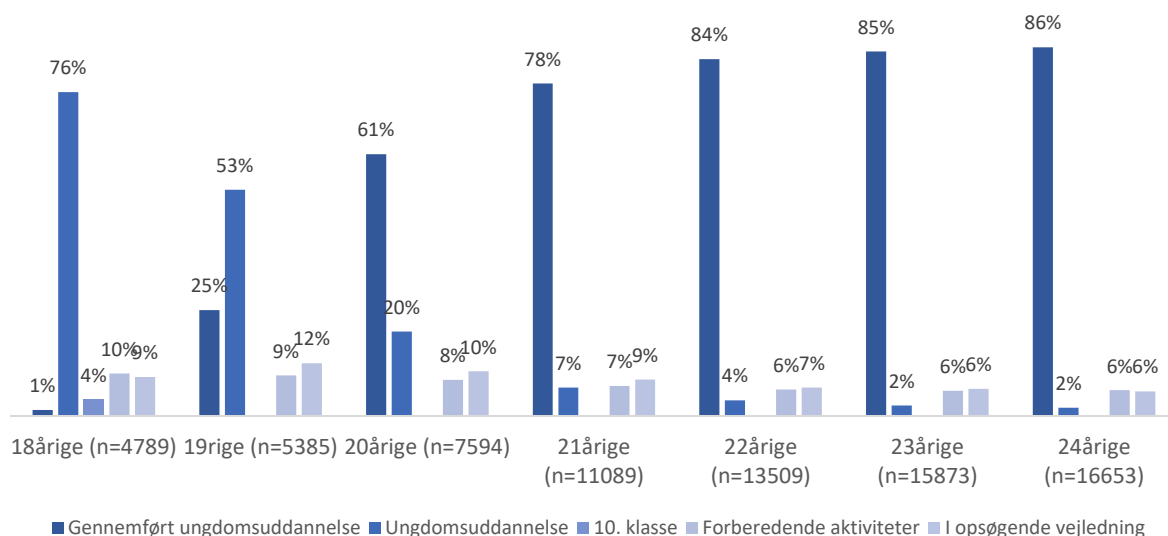


**Figur 12. Placering af de 18-24årige københavnere, fordelt på køn**

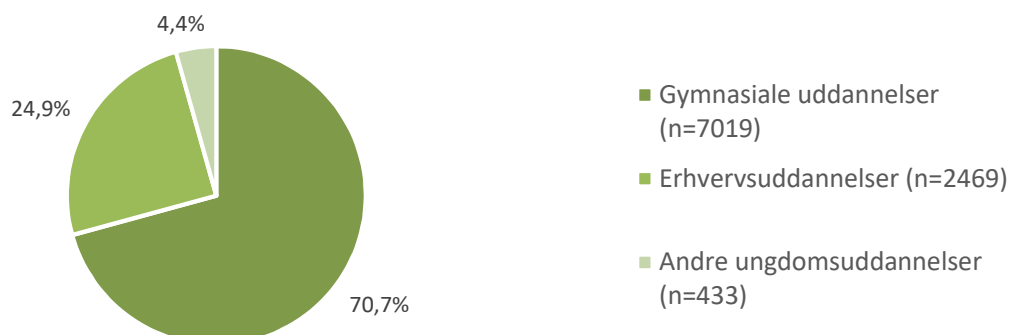


<sup>2</sup> Unge der hverken har gennemført eller er i gang med en ungdomsuddannelse, ikke i gang med 10. klasse, forberedende og udviklende aktiviteter eller midlertidige aktiviteter.

Figur 13. Placering af de 18-24årige københavnere, fordelt på alder (n=74892)



Figur 14. Placering af de 18-24årige københavnere, der er i gang med en ungdomsuddannelse (n=9921)



Figur 15. Placering af de 18-24årige københavnere, der er i gang med Forberedende og udviklende aktivitet (n=5171)



Tabel 4. Fordeling af unge i Forberedende og udviklende aktiviteter	
Arbejde - fuld tid	2188
VUC-HF-niveau	863
Danskuddannelse	372
VUC-AVU-niveau	352
Produktionsskole	213
Andre udviklende og forberedende aktiviteter aftalt med UU	193
Øvrige uddannelser og kurser	57
Vejledning og opkvalificering if. LAB-loven	42
Ophold i udlandet	27
Daghøjskole	21
Højskole	19
Arbejde - deltid	17
11.-13. skoleår	14
Kommunal Ungdomsskole	13
TAMU	6
AMU	3
Praktik i ungevejledningen	3
Selvstændig erhvervsdrivende	3
<b>Hovedtotal</b>	<b>4406</b>

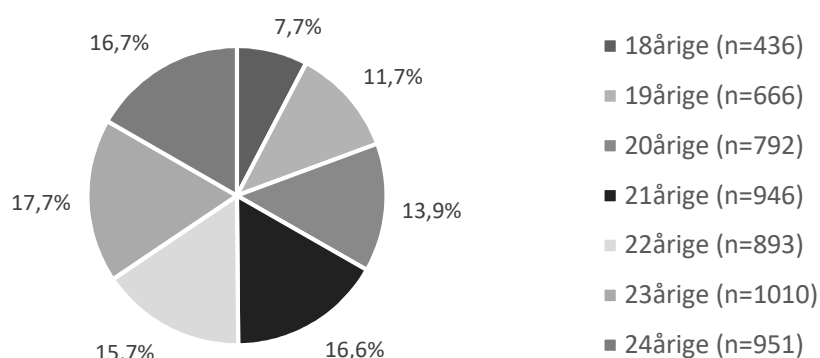
Tabel 5. Fordeling af unge i Midlertidige aktiviteter	
Offentlig forsørgelse	706
Sygdom	23
Orlov	14
Foranstaltning på fuld tid efter Serviceloven	10
Ledig	10
Værnepligt	1
Fritagelse for uddannelsespligt i hht. vejledningsloven	1
<b>Total</b>	<b>765</b>



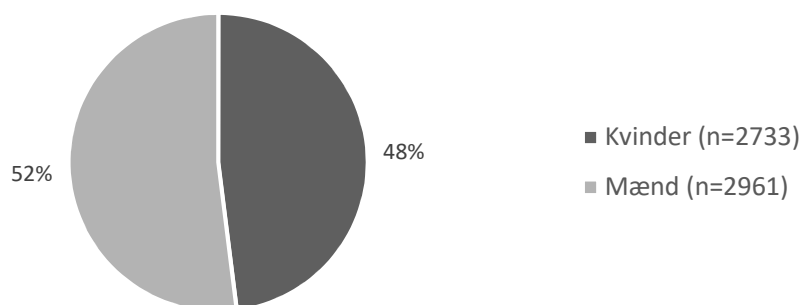
### Unge 18-24årige i opsøgende vejledning

Der er registreret 5694 (7,6 %) unge i aldersgruppen 18-24 år, som ikke har gennemført en ungdomsuddannelse eller er i gang med en ungdomsuddannelse/forberedende aktiviteter. Forklaringer på, at den gruppe er så omfattende, skal søges i, at gruppen består af tilflyttere fra andre kommuner og lande. Langt de fleste af disse unge studerer eller arbejder, men da der er ikke en kobling mellem de videregående uddannelsesinstitutionernes registreringssystemer og Ungedatabasen, registreres disse unge ikke korrekt.

**Figur 16. I opsøgende vejledning, fordelt på alder**



**Figur 17. I opsøgende vejledning, fordelt på køn**



**Tabel 6. Den seneste registrerede aktivitet for gruppen**

<b>Aktivitet</b>	<b>Pct.</b>	<b>Antal</b>
Ingen seneste aktivitet	33,4%	1901
Forberedende aktiviteter	31,6%	1800
Ungdomsuddannelse	21,5%	1225
Midlertidige aktiviteter	7,8%	443
Grundskolen	5,7%	325
<b>Hovedtotal</b>	<b>100%</b>	<b>5694</b>

**Ingen seneste aktivitet**

Der er 1901 unge som ikke har en tidligere aktivitet registreret i UU Københavns registreringsdatabase, 53,7% (1021 unge) af disse er tilflyttere fra vestlige lande, de største andele af disse er tilflyttere fra nordiske lande (817 unge).

**Bilag - Forklaringer til aktiviteter****Gennemført ungdomsuddannelse**

Unge der enten har gennemført en ungdomsuddannelse eller er i gang med videregående uddannelse

**7. – 9. klasse**

7. klasse, Folke- eller privatskole

8. klasse, Folke-, privat eller efterskole

9. klasse, Folke-, privat eller efterskole

**10. klasse**

10. klasse, Folke-, privat eller efterskole

20/20 forløb

EUD 10

**Ungdomsuddannelse**

Gymnasial uddannelse

Erhvervsuddannelse, herunder erhvervsgrunduddannelse (EGU)

Andre ungdomsuddannelse

**Forberedende og udviklende aktiviteter**

Daghøjskole

Danskuddannelse

Håndarbejds- og husholdningsskoler

Højskole

IGU (Integrationsgrunduddannelsen)

Ophold i udlandet

Praktik i ungevejledningen

Produktionsskole

Selvstændig erhvervsdrivende

TAMU

Ungdomsskole

Vejledning og opkvalificering if. LAB-loven

Voksenspecialundervisning

VUC-AVU niveau

VUC-HF niveau

Øvrige uddannelser og kurser

11.-13. skoleår (privatskole, efterskole eller ungdomsskole)

**Midlertidige aktiviteter**

Foranstaltning på fuld tid efter Serviceloven

Frataget ungeydelsen

Fritagelse for uddannelsespligt i hht. vejledningsloven

Offentlig forsørgelse

Orlov

Sygdom

Værnepligt

**I opfølgende vejledning**

Unge der hverken har gennemført eller er i gang med en ungdomsuddannelse, ikke i gang med 10. klasse, forberedende og udviklende aktiviteter eller midlertidige aktiviteter.