

Oktober

Statistik  
UU København

2017



**Kvartalsstatistik oktober 2017 er et øjebliksbillede, og omfatter i alt 87.900 unge mellem 15 og 24 år med afsluttet 9. klasse. Statistikken er opdelt i aldersgrupperne 15-17-årige og 18-24-årige.**

#### **15-17årige**

Alle 15-17-årige har pligt til at være i gang med uddannelse, beskæftigelse eller anden aktivitet, der er rettet mod uddannelse. Vejledningen af 15-17-årige unge sker i forbindelse med den løbende revision af den unges uddannelsesplan. Der er 9.933 unge i aldersgruppen 15-17årige.

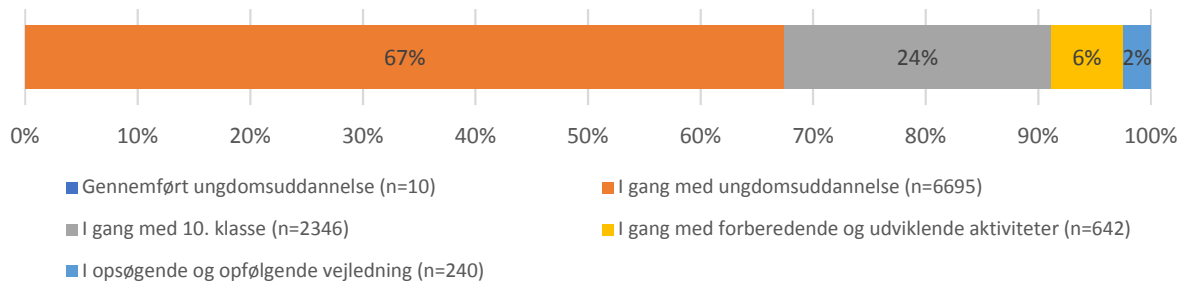
#### **18-24årige**

UU Københavns skal gennem en opsøgende og opfølgende indsats tilbyde unge vejledning om valg af uddannelse og erhverv, hvis de ikke er i gang med eller har fuldført en ungdomsuddannelse eller en videregående uddannelse, er i vejledning i Jobcenter (BIF) eller tilsvarende. Der er 77.967 unge i aldersgruppen 18-24årige.

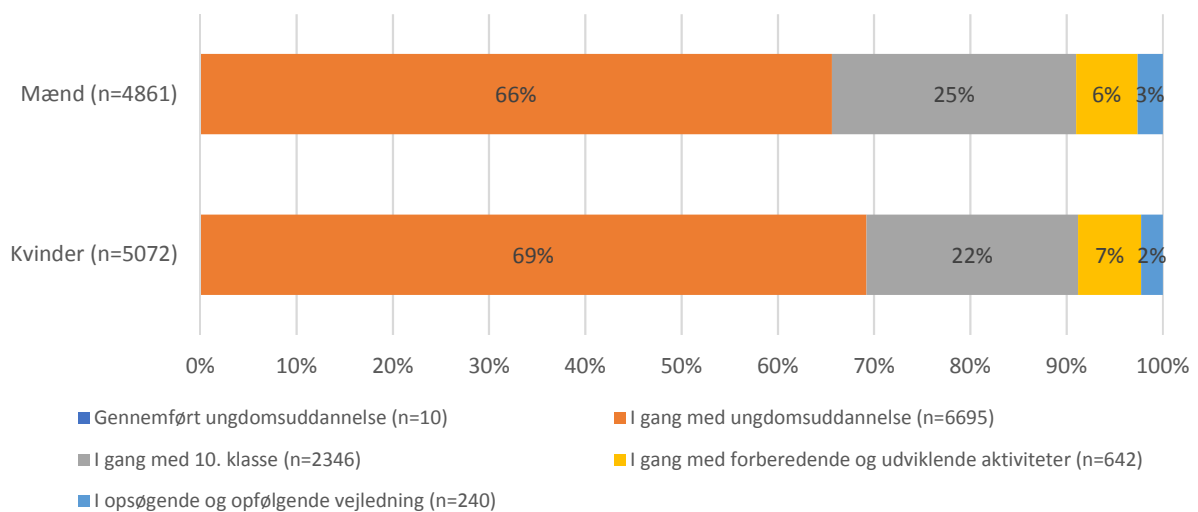
## Statistik over de 15-17-årige i UU Københavns ungevejledning, med afsluttet 9. Klasse

Andele af de unge 15-17-årige, der enten har gennemført eller er i gang med en ungdomsuddannelse eller i gang med 10. klasse er 91 %, tæller man med de som er i gang med de som er i gang med forberedende aktiviteter er andelen 98 %. Der er 2,4 % (240 unge) i opsøgende og opfølgende vejledning <sup>1</sup>.

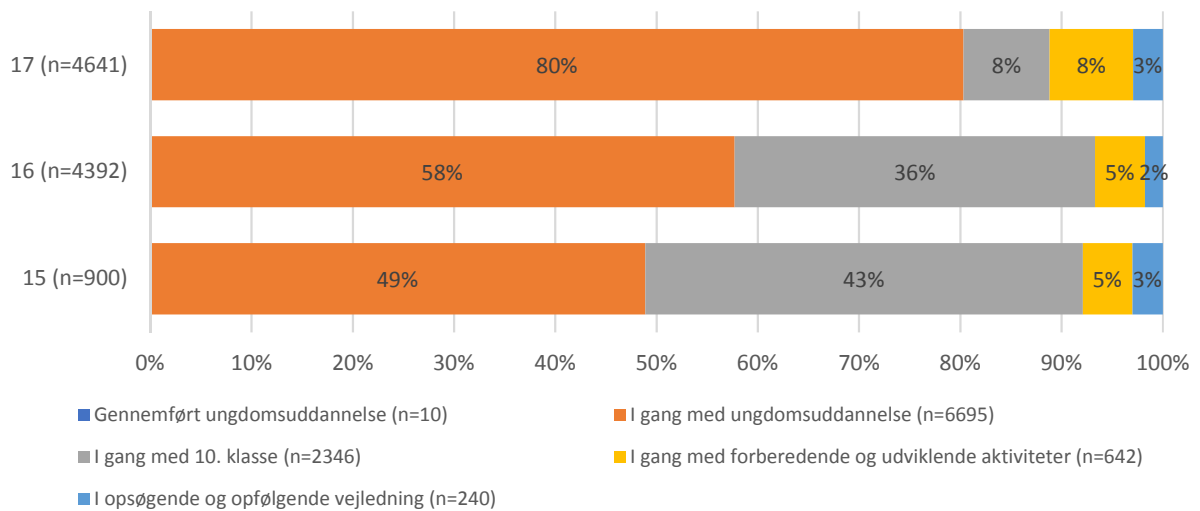
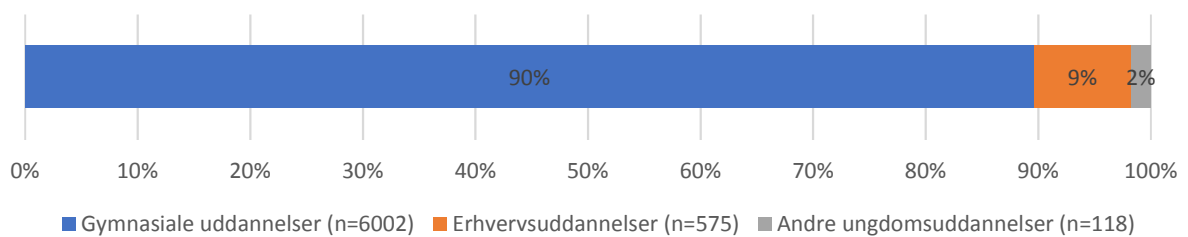
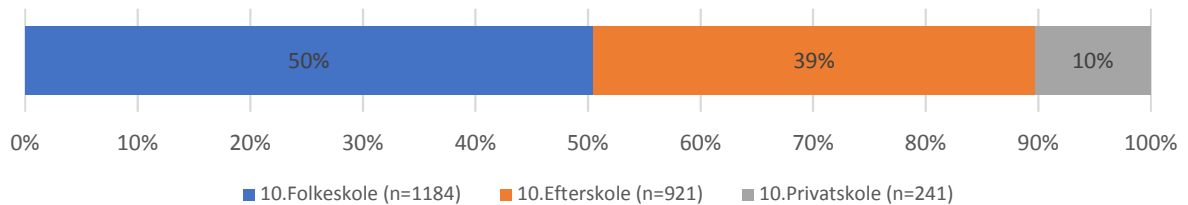
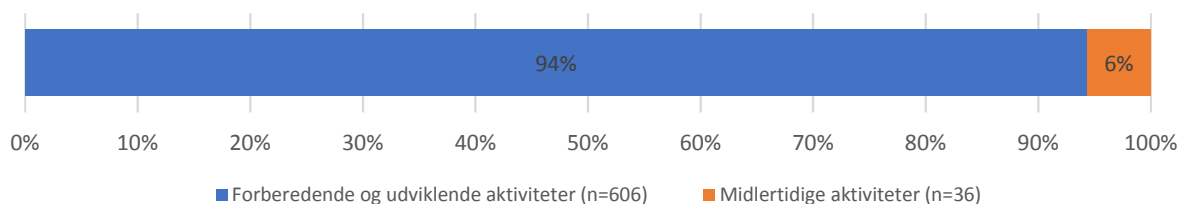
**Figur 1. Placering af de 15-17-årige københavnere (n=9.933)**



**Figur 2. Placering af de 15-17-årige københavnere, fordelt på køn (n=9.933)**



<sup>1</sup> Se bilag for kategoriforklaring

**Figur 3. Placering af de 15-17-årige københavnere, fordelt på alder (n=9.933)****Figur 4. Placering af de 15-17-årige københavnere, der er i gang med en ungdomsuddannelse (n=6695)****Figur 5. Placering af de 15-17-årige københavnere, der er i gang med 10. klasse (n=2346)****Figur 6. Placering af de 15-17-årige københavnere, der er i gang med Forberedende og udviklende aktivitet (n=642)**

**Tabel 1. Fordeling af unge i Forberedende og udviklende aktiviteter (n=606)**

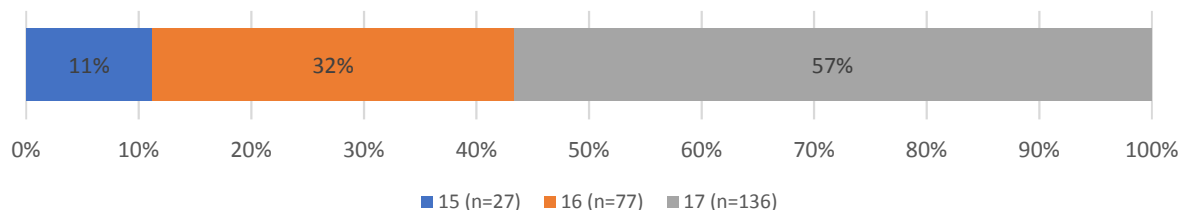
Forberedende og udviklende aktiviteter	Antal
Andre udviklende og forberedende aktiviteter aftalt med UU	161
Produktionsskole	157
Ophold i udlandet	89
Arbejde - fuld tid	57
Øvrige uddannelser og kurser	44
VUC-HF niveau	34
Kommunal Ungdomsskole, Nye Veje	25
11.-13. skoleår	19
VUC-AVU niveau	7
Højskole	5
Praktik i ungevejledningen	3
Daghøjskole	2
Danskuddannelse	2
Håndarbejds- og husholdningsskoler	1

**Tabel 2. Fordeling af unge i Midlertidige aktiviteter (n=36)**

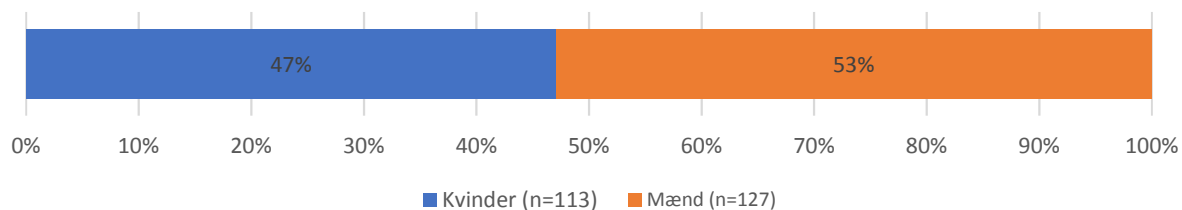
Midlertidige aktiviteter	Antal
Sygdom	16
Foranstaltning på fuld tid efter Serviceloven	14
Fritagelse for uddannelsespligt i hht. vejledningsloven	3
Orlov	2
Offentlig forsørgelse	1

## Unge 15-17årige i opsøgende og opfølgende vejledning

Figur 9. Unge 15-17årige ikke i gang, fordelt på alder (n=240)



Figur 10. Unge 15-17årige ikke i gang, fordelt på køn (n=240)



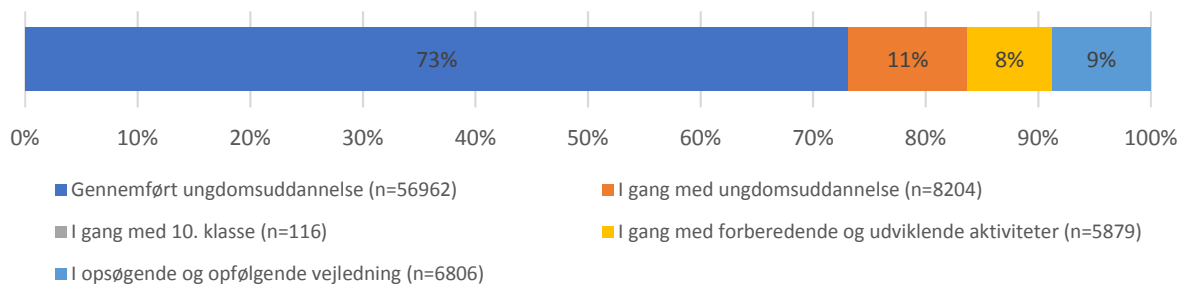
Tabel 2. Den seneste registrerede aktivitet for gruppen

Seneste hovedplacering	15	16	17	Total
Forberedende og udviklende aktiviteter	8	43	57	108
Grundskolen	7	24	38	69
Midlertidige aktiviteter	1	1	9	11
Andre ungdomsuddannelser	1	3	2	6
Erhvervsuddannelser hovedforløb			5	5
Gymnasiale uddannelser			4	4
Erhvervsuddannelser grundforløb	1		2	3
(tom)	9	6	19	34
<b>Hovedtotal</b>	<b>27</b>	<b>77</b>	<b>136</b>	<b>240</b>

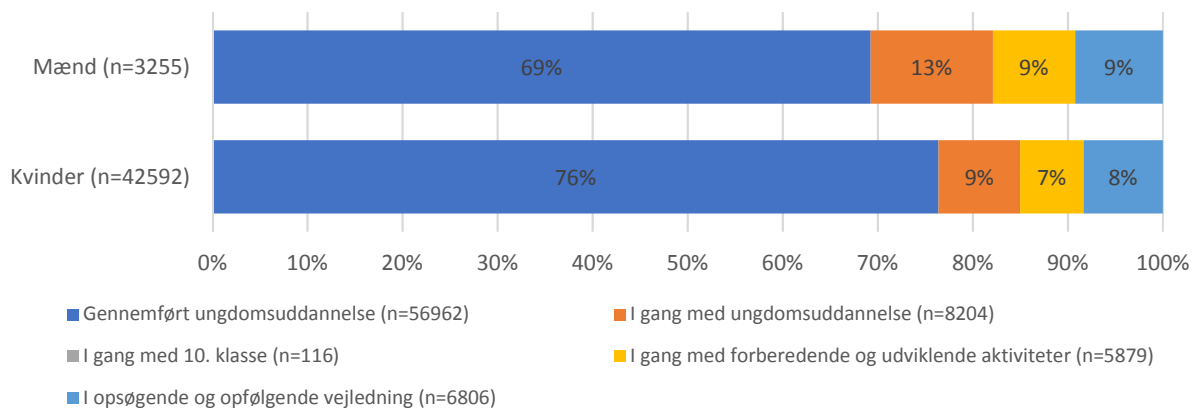
## Statistik over de 18-24-årige i UU Københavns ungevejledning

I oktober 2017 er der 77.967 unge 18-24-årige københavnere, som er i ungevejledningen. Andelen af unge, der har gennemført en ungdomsuddannelse, er i gang med ungdomsuddannelse eller er i gang med 10. klasse, er 84 %. Medtager man grupper i gang med forberedende og udviklende aktivitet, er det 91 %. Der var 8,7 % (6806 unge) som er i opsøgende og opfølgende vejledning<sup>2</sup>.

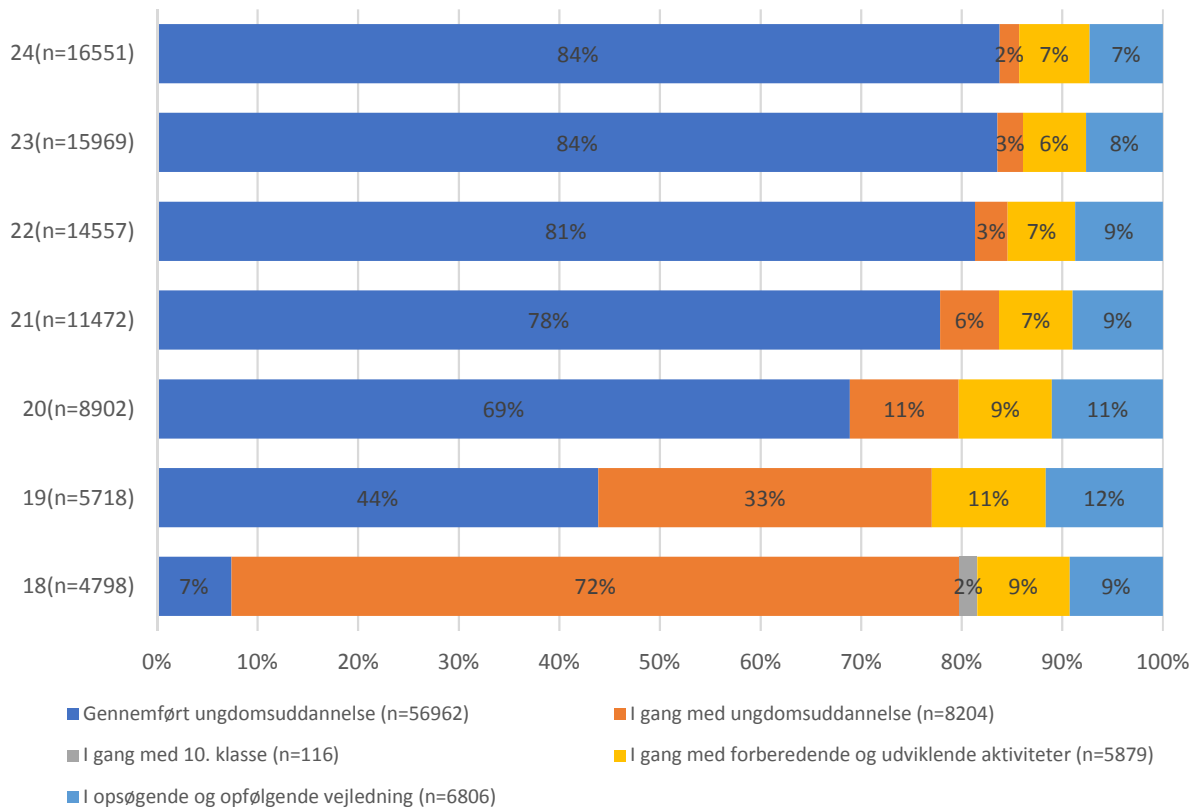
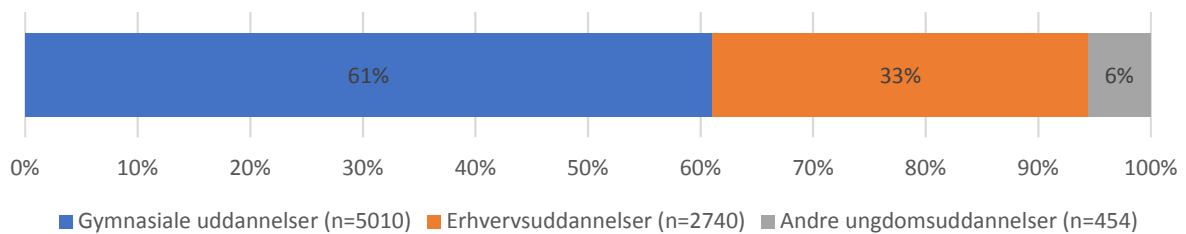
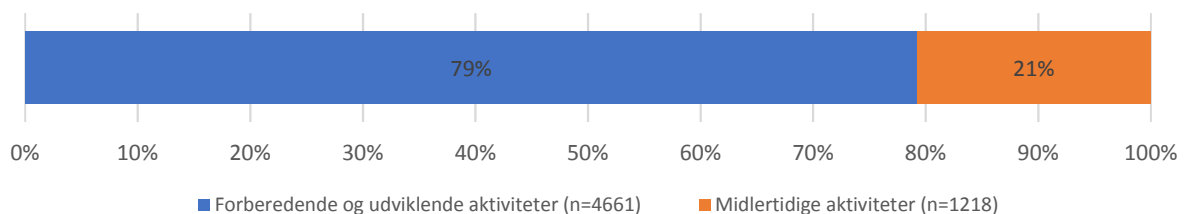
**Figur 11. Placering af de 18-24årige københavnere (n=77967)**



**Figur 12. Placering af de 18-24årige københavnere, fordelt på køn (n=77967)**



<sup>2</sup> Se bilag for kategoriforklaring

**Figur 13. Placering af de 18-24årige københavnere, fordelt på alder (n=77967)****Figur 14. Placering af de 18-24årige københavnere, der er i gang med en ungdomsuddannelse (n=8204)****Figur 15. Placering af de 18-24årige københavnere, der er i gang med Forberedende og udviklende aktivitet (n=5879)**

**Tabel 5. Fordeling af unge i Forberedende og udviklende aktiviteter (n=4661)**

Forberedende og udviklende aktiviteter	Antal
Arbejde - fuld tid	2074
VUC-HF niveau	1376
VUC-AVU niveau	472
Danskuddannelse	387
Produktionsskole	151
Andre udviklende og forberedende aktiviteter aftalt med UU	79
Arbejde - deltid	30
Daghøjskole	21
Højskole	15
Øvrige uddannelser og kurser	14
Kommunal Ungdomsskole, Nye Veje	14
Ophold i udlandet	8
TAMU	7
Vejledning og opkvalificering if. LAB-loven	5
Praktik i ungevejledningen	3
11.Privatskole	2
Selvstændig erhvervsdrivende	2
11.Efterskole	1
<b>Total</b>	<b>4661</b>

**Tabel 6. Fordeling af unge i Midlertidige aktiviteter (n=1218)**

Midlertidige aktiviteter	Antal
Offentlig forsørgelse	1167
Orlov	16
Værnepligt	13
Sygdom	10
Foranstaltning på fuld tid efter Serviceloven	7
Ledig	3
Fritagelse for uddannelsespligt i hht. vejledningsloven	2
<b>Total</b>	<b>1218</b>

Oplysninger om arbejde og offentlig forsørgelse kommer fra Skat, via Ungedatabasen.



### Unge 18-24årige i opsøgende og opfølgende vejledning

Der er 6806 (8,7 %) i aldersgruppen 18-24 år som ikke har gennemført ungdomsuddannelse eller er i gang med en ungdomsuddannelse/forberedende aktiviteter. Forklaringer til den store gruppe af unge som ikke er i gang er, at gruppen i stor udstrækning består af tilflyttere fra andre lande og tilflyttere fra andre kommuner. Disse unge enten studerer eller arbejder. Der er ikke en kobling mellem de videregående uddannelsesinstitutionernes registreringssystemer og Ungedatabasen, derfor får vi ikke oplysninger om bl.a. videregående uddannelse.

**Tabel 7. Den seneste registrerede aktivitet for gruppen**

Seneste hovedplacering	Antal	Pct.
Forberedende og udviklende aktiviteter	1165	17,1%
Grundskolen	304	4,5%
Erhvervsuddannelser grundforløb	294	4,3%
Erhvervsuddannelser hovedforløb	272	4,0%
Gymnasiale uddannelser	255	3,7%
Midlertidige aktiviteter	214	3,1%
Andre ungdomsuddannelser	59	0,9%
Erhvervsuddannelser EGU	17	0,2%
11.-13. skoleår	14	0,2%
Videregående uddannelser	1	0,0%
(tom) *	4211	61,9%
<b>Hovedtotal</b>	<b>6806</b>	<b>100%</b>

\* Tom, de unge har ingen aktivitet registreret i UU Københavns registreringsdatabase

**Tabel 8. Gruppen ikke i gang, fordelt på statsborgerskab (n=6806)**

Herkomst	Antal	Pct.
Danmark	2463	36%
Vestlige lande	2385	35%
Nordiske lande	1040	15%
Ikke-vestlige lande	918	13%
<b>Hovedtotal</b>	<b>6806</b>	<b>100%</b>

## Bilag - Forklaringer til aktiviteter

### Gennemført ungdomsuddannelse

Unge der enten har gennemført en ungdomsuddannelse eller er i gang med videregående uddannelse

#### 7. – 9. klasse

7. klasse, Folke- eller privatskole  
8. klasse, Folke-, privat eller efterskole  
9. klasse, Folke-, privat eller efterskole  
10. klasse  
10. klasse, Folke-, privat eller efterskole  
20/20 forløb  
EUD 10

### Ungdomsuddannelse

Gymnasial uddannelse  
Erhvervsuddannelse, herunder erhvervsgrunduddannelse (EGU)  
Andre ungdomsuddannelse

### Forberedende og udviklende aktiviteter

Daghøjskole  
Danskuddannelse  
Håndarbejds- og husholdningsskoler  
Højskole  
IGU (Integrationsgrunduddannelsen)  
Ophold i udlandet  
Praktik i ungevejledningen  
Produktionsskole  
Selvstændig erhvervsdrivende  
TAMU  
Vejledning og opkvalificering if. LAB-loven  
Voksenspecialundervisning  
VUC-AVU niveau  
VUC-HF niveau  
Øvrige uddannelser og kurser

### Midlertidige aktiviteter

Foranstaltning på fuld tid efter Serviceloven  
Frataget ungedydelsen  
Fritagelse for uddannelsespligt i hht. vejledningsloven  
Offentlig forsørgelse  
Orlov  
Sygdom  
Værnepligt

### Opsøgende og opfølgende vejledning

Unge der hverken har gennemført eller er i gang med en ungdomsuddannelse, ikke i gang med 10. klasse, forberedende og udviklende aktiviteter eller midlertidige aktiviteter.